

Catalogo 1972



FABBRICA CASCHI ASCIUGACAPELLI E ARREDAMENTI PER PARRUCCHIERI

OFF. **NUOVA DONATELLA**

di **OMERO PRETI & C.**



Concessionari all'estero:

**Lucerna - Londra - Parigi - Lione - Bruxelles - Toronto - Casablanca - Atene  
Barcellona - Lisbona - Penang (Malaysia) - Johannesburg (South Africa)  
Bangkok (Tailandis) - Tokio**

**Concessionari in tutte le principali città d'Italia**





Serie colori caschi Mod. 173







NUOVO CASCO **“Euromatic Export - mod. 173,,**  
In materiale **“URTAL,,** - Montecatini Edison


**Caratteristiche tecniche del nuovo casco ti-  
po Euromatic Export - mod. 173 - a muro  
e a piede.**

- 1) orologio inseritore a tempo, regolabile a mano da 5' a 60' minuti, allo scadere del tempo prefissato, stacca automaticamente la corrente e ferma;
- 2) termoregolatore di caloria, regolabile a mano, con scala graduata da 20° a 70° gradi;
- 3) resistenza corazzata, in lega speciale con materiale termodurente, temperatura costante, ridotto consumo di corrente, massima durata e sicurezza;
- 4) motore monofase particolarmente studiato; velocità oltre 1400 giri, autolubrificato;
- 5) a richiesta motore con inversione automatica e due velocità da 1400 giri a 2400
- 6) ventola speciale a flusso d'aria circolante, accelera l'asciugatura senza lasciare zone fredde.
- 7) interno in materiale plastico con amianto e doppio isolamento secondo le prescrizioni del C.E.E. (Comunità Economica Europea).










Serie colori caschi Mod. 173











# NUOVI CASCHI SERIE "EUROMATIC," in materiale "URTAL," - Montecatini Edison



Mod. 172



Mod. 172/muro

Caratteristiche tecniche del casco tipo nuovo  
«EUROMATIC» Mod. 172 a muro e a piede.

- 1) orologio inseritore a tempo, regolabile a mano da 5' a 60' minuti, allo scadere del tempo prefissato, stacca automaticamente la corrente e ferma;
- 2) termoregolatore di calorie, regolabile a mano con scala graduata da 20° a 70° gradi;
- 3) resistenza corazzata, in lega speciale con materiale termodurente, temperatura costante, ridotto consumo di corrente massima durata e sicurezza;
- 4) motore monofase particolarmente studiato; velocità oltre 1400 giri, autolubrificato;
- 5) a richiesta motore con inversione automatica due velocità;
- 6) ventola speciale a flusso d'aria circolante, accelera l'asciugatura senza lasciare zone fredde;
- 7) interno in materiale plastico con amianto e doppio isolamento secondo le prescrizioni del C.E.E. (Comunità Economica Europea).





Mod. 171 S



Mod. 171 a muro

**Caratteristiche tecniche del casco tipo nuovo euromatic mod. 171 a muro ed a piede.**

- 1) orologio inseritore a tempo, regolabile a mano da 5' a 60' minuti, allo scadere del tempo prefissato, stacca automaticamente la corrente e ferma;
- 2) commutatore di caloria, regolabile a mano, con cinque posizioni corrispondenti a calorie diverse;

- 3) resistenza a spirale al nichel cromo, rapportata in modo da creare nell'interno del casco una temperatura costante e gradevole;
- 4) motore monofase particolarmente studiato, velocità oltre 1300 giri, autolubrificato;
- 5) ventola speciale a flusso d'aria circolante, accelera l'asciugatura senza lasciare zone fredde;
- 6) interno in materiale plastico, con amianto e doppio isolamento, secondo le prescrizioni del C.E.E. (Comunità Economica Europea), massima silenziosità.

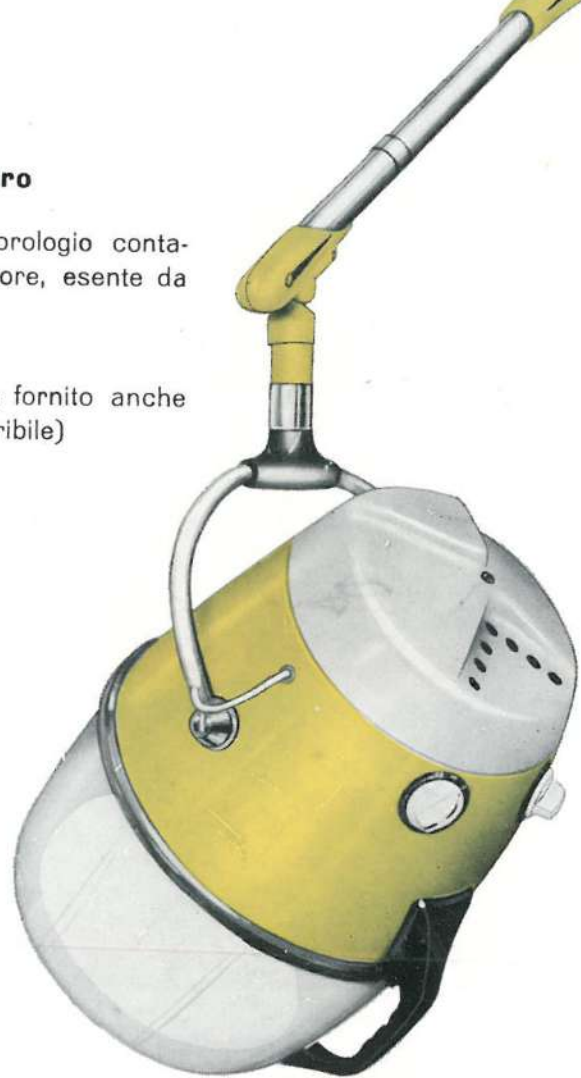




**Mod. 170 a muro**

In metallo con orologio conta-tempo, commutatore, esente da lubrificazione

(a richiesta viene fornito anche con campana apribile)



**Mod. 170/S a piede**

In metallo con orologio conta-tempo, commutatore, esente da lubrificazione

(a richiesta viene fornito anche con campana apribile)







**Casco a luce  
fredda**

Caratteristiche:  
10 lampadine con  
variazione di luce  
per tinture e deco-  
lorazioni.



**Mod. 173 Casco Euromatic**  
con attacco per poltrona - campana apribile





**CASCO A  
RAGGI INFRAROSSI**  
(modello brevettato)

Il casco a raggi infrarossi, a bassa tensione, serve per sviluppare tinture, permanenti e decolorazioni oltre a ridurre i tempi di applicazione nella media di minuti 7 per tinture e permanenti e minuti 12/14 per decolorazioni. I tempi di posa possono subire variazioni in riferimento alle caratteristiche del capello e del trattamento.

**CARATTERISTICHE**

L'apparecchio è dotato di 84 lampadine a 14 VOLT, che, tramite un trasformatore speciale, consente di usare il casco inserendo la spina nella corrente a 220 VOLT.

Un commutatore permette di variare la caloria interna, passando dal massimo al minimo, specialmente quando si deve usare l'apparecchio per le decolorazioni.

Massima sicurezza, dovuta soprattutto alla riduzione della corrente da 220 VOLT a meno di 14 VOLT.



**Vaporizzatore a doppio uso**

Una ben dosata vaporizzazione permette all'acconciatore trattamenti curativi per rigenerare il capello, inoltre serve per trattamenti estetici del viso.





**Art. 445** - Poltrona girevole da lavoro



**Art. 446** - Poltrona girevole da lavoro





**Art. 447** - Poltrona girevole da lavoro



**Art. 448** - Poltrona girevole da lavoro





**Art. 416** Poltrona girevole da lavoro



**Art. 417** Poltrona fissa - da attesa





**Art. 418** Poltrona girevole da lavoro



**Art. 419** Poltrona fissa - da attesa



**Art. 422** Poltrona girevole da lavoro - tipo lusso piede cromato



**Art. 375** Poltrona girevole, ricoperta in skay





Art. 420 Poltrona con attacco per casco - laccata e skay



Art. 421 Poltrona da attesa - laccata e skay



Art. 415 Poltrona portacasco



Art. 413 Poltrona portacasco





**Art. 308** Poltroncina d'attesa con braccioli  
(piedi verniciati)



**Art. 311** Poltroncina d'attesa con braccioli  
(piedi verniciati)

*nuovo salotto 3 pezzi*



Art. 396



Art. 395



Art. 396

**Salotto LONDON**

Ricoperto in skay





**Art. 438** Poltrona mod. 408 con attacco per casco



**Art. 441** Mensola con cornici e poggiapiedi in acciaio inox satinati, senza specchi  
mis. 110 x 180 al posto





Ambientazione con arredamento Nuova Donatella





Ambientazione con arredamento Nuova Donatella



**Art. 436** Poltrona con piede a ragno girevole



**Art. 435** Mensola con cornici bombate, senza specchi  
cm. 180 x 110 al posto






Art. 389 Mensola velure - senza specchi









**Art. 426** Mensola con cornici quadrate laccate  
senza specchi e appliques  
mis. 330 x 180




**Art. 427** Mensola con cornici a rosone laccate  
senza specchi e appliques  
mis. 110 x 180 al posto



Ambientazione con arredamento Nuova Donatella







**Art. 449** - Mensola in laminato plastico - cm. 110x185 al posto (senza specchi e applique)



Art. 433 Poltrona in stile ricoperta in velluto



Art. 443 Mensola ricoperta in velluto, senza specchi





Art. 450 - Mensola in laminato plastico cm. 110x185 al posto (senza specchi e applique)



**Art. 451** - Mensola in laminato plastico - cm. 110x185 al posto (senza specchio)





**Art. 452** - Mensola in laminato plastico - cm. 110x180 al posto (senza specchi e applique)



**Art. 319** Poltrona per massaggi (in posizione aperta) snodabile e regolabile con braccioli staccabili, e tubo verniciato in nero.



**Art. 319** Poltrona per massaggi (in posizione chiusa) snodabile e regolabile con braccioli staccabili, e tubo verniciato in nero.





**Art. 430** Banco lavaggio Inox - cm. 140 x 42 x 80 con sportello e bocca di leone laterali (senza impugnature e boyler)




**Art. 386** Tutto inox cm. 140 x 42 x 80 con pannelli (senza boyler e impugnature)

# boyler per parrucchieri

## Mod. CASSANDRA 2

litri 10

funzionamento a pressione  
(dotato di valvola di sicurezza)



I suddetti modelli sono disponibili con boyler verticale

## Mod. MINERVA 2

litri 15

funzionamento a pressione  
(dotato di valvola di sicurezza)



Fornito completo di termostato non a comando esterno.  
Serbatoio a parete unica senza pannello isolante e termometro.  
Non è provvisto di flangia.

I suddetti modelli sono disponibili anche con boyler orizzontale.



**Art. 211**  
**Lavabo**

nei colori:  
avorio - rosa  
celeste - nero  
bianco



**Art. 205**

Lavatesta in acciaio  
inossidabile



**Art. 203**

Lavatesta



**Art. 203 bis**

Lavatesta  
con serbatoio



**Art. 204**

Lavatesta con  
attacco per poltrona



**Art. 206**


Scivolo con  
attacco a poltrona



**Art. 214** Carrello a quattro piani moplen



**Art. 213** Carrello in moplen a 4 piani



**Art. 202** Portattrezzi quadro doppio in moplen



**Art. 210** Carrello portattrezzi con cassette ricoperte in laminato plastico





**Art. 368** Tavolo cassa con vetrina esposizione  
cm. 78 x 43 x 80



**Art. 320** Mobile cassa in formica  
con due cassetti e cristalli  
cm. 102 x 42 x 80



**Art. 374** Puff egiziano,  
ricoperto in skay



**Art. 425** Puff da attesa - tipo cubo



⚡  
**Art. 373** Carrello portattrezzi  
in laminato plastico  
e panelarie



**Art. 216** - Portattrezzi a 4 cestelli



**Art. 218** Carrello portattrezzi  
in moplen con quattro cestelli



**Art. 440** Carrello portabigodini





**Art. 439** - Tavolino attesa con piede a discover



**Art. 397** - Tavolo salotto Formica e cristallo

**Art. 453**

Tavolino da attesa - cm.  
43x70 piede in ferro e la-  
minato plastico




**Art. 454**

Tavolo da attesa - cm.  
42x82 in laminato plastico



**Art. 455**

Tavolino da attesa - cm.  
42x85 piano cristallo e la-  
minato





**Art. 428** Mobile di servizio con sportelli scorr. e bocca leone




**Art. 444** Appendipanni a colonna in legno verniciato



**Art. 313** Appendipanni





Art. 423 Pannello appendipanni - cm. 110 x 170




Art. 429 Mensola stile barocco, completa con appoggiapiedi senza specchi e appliques



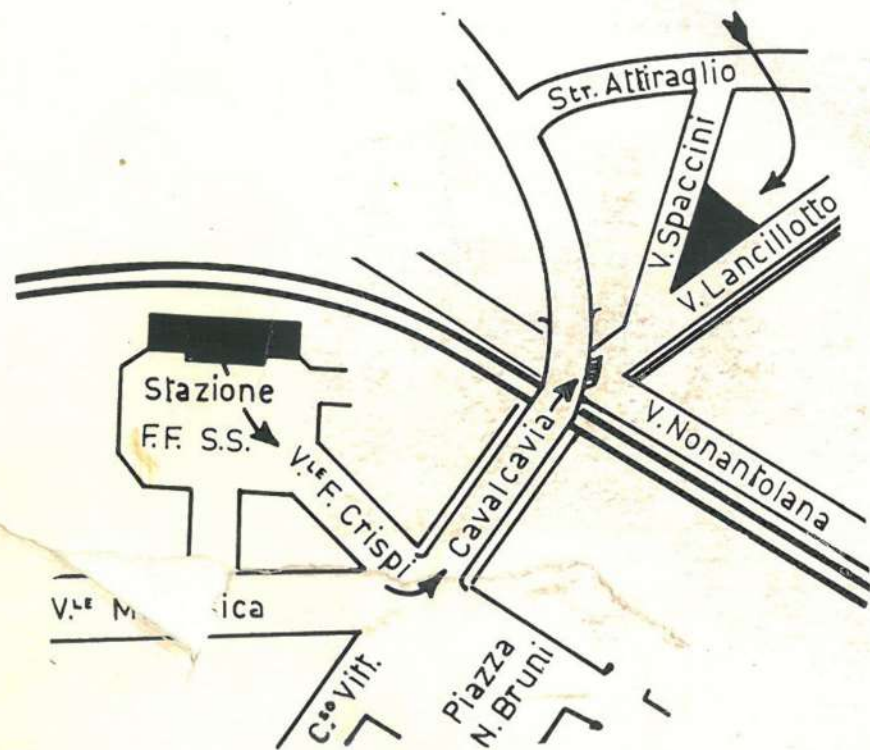
**Art. 309** Tavolino manicure con sedile ricoperto e piano superiore in formica

Macchina permanente a caldo  
con 29 pinze **Tipo C.T.**



**Tavolo base** con cassetto  
per macchina permanente





41100 MODENA - VIA G. B. SPACCINI, 2 - TEL. (059) 225756

**officina NUOVA DONATELLA**

di **OMERO PRETI & C.**