

catalogo 1976



Nuova Donatella

Concessionari all'estero:

Adelaide - Addis Abeba - Atene - Bangkok - Beirut - Bruxelles - Baghdad - Caracas - Casablanca - Dublino - Helsinki Lagos - Lisbona - Londra - Losanna - Manchester - Montreal New York - Parigi - Penang - San Paulo - Teheran - Tokio

Concessionari in tutte le principali città d'Italia.

E' vietata la riproduzione parziale o totale degli articoli stampati nel presente catalogo.

Nuova Donatella

OMERO PRETI & C.

HAIRDRYERS MANUFACTURER AND HAIRDRESSERS EQUIPMENT
FABRIQUE DE CASQUES SECHOIRS ET D'EQUIPEMENTS POUR LA COIFFURE
FABBRICA CASCHI ASCIUGACAPELLI E ARREDAMENTI PER PARRUCCHIERI

41100 MODENA - ITALY - VIA G. B. SPACCINI, 2 - TEL. (059) 31.20.87 - 31.21.17




1935 - 1976

oltre 40 anni di attività
nel campo delle
attrezzature per parrucchieri

La nostra produzione segue piani organici di sviluppo elaborati sulla base della richiesta di mercato. Questo ci ha permesso di raggiungere negli anni una posizione di primo piano sul mercato mondiale.

O. PRETI

Il casco non è che una componente della fornitura il resto è l'organizzazione che la Donatella mette al servizio del cliente a partire dal momento in cui nasce la necessità di disporre di un casco che continua per tutta la sua vita.



Il mondo diventa sempre più piccolo. La creazione di centri di distribuzione, che la Donatella ha promosso nel mondo, riduce ulteriormente le distanze.



Oscar Monet
Belgique

Nuova
Donatella
en

BELGIQUE





Takigawa
Japan

Nuova Donatella

in

JAPAN

Nuova Donatella

in

FINLAND



Eino Marttinen
Finland





A. Chabert
Brasil

Nuova Donatella

in

BRASIL

Nuova Donatella

in

ENGLAND



V. Pumo
England





W. Haechler
Suisse

S U I S S E

Nuova
Donatella
en





M. L. Abrantes
Portugal

*Nuova
Donatella*

in

PORTUGAL






Serie colori casco Euromatic Elettronico



CARATTERISTICHE TECNICHE DEL NUOVISSIMO CASCO EUROMATIC ELETTRONICO

- 1) Orologio inseritore a tempo, regolabile da 5 a 60 minuti, allo scadere del tempo prefissato, stacca automaticamente la corrente e ferma.
- 2) Regolatore di temperatura elettronico, completamente transistorizzato.
- 3) Resistenza speciale isolata con materiale amianto, temperatura costante, ridotto consumo di corrente, massima durata e sicurezza.
- 4) Motore monofase appositamente studiato, autolubrificato, velocità 1400 giri.
- 5) Ventola speciale ad aria circolante che permette una asciugatura rapida ed uniforme. Ultra silenzioso.
- 6) Nuovo filtro capillare per assicurare immissione di aria pulita nella campana.
- 7) Interno in materiale plastico con amianto completamente isolato, secondo le precise disposizioni del C.E.E. (Comunità Economica Europea).



EUROMATIC ELECTRONIC



CARATTERISTICHE TECNICHE DEL NUOVISSIMO CASCO EUROMATIC ELETTRONICO

- 1) Orologio inseritore a tempo, regolabile da 5 a 60 minuti, allo scadere del tempo prefissato, stacca automaticamente la corrente e ferma.
- 2) Regolatore di temperatura elettronico, completamente transistorizzato.
- 3) Resistenza speciale isolata con materiale amianto temperatura costante, ridotto consumo di corrente, massima durata e sicurezza.
- 4) Motore monofase appositamente studiato, autolubrificato, velocità 1400 giri.
- 5) Ventola speciale ad aria circolante che permette una asciugatura rapida ed uniforme. Ultra silenzioso.
- 6) Nuovo filtro capillare per assicurare immissione di aria pulita nella campana.
- 7) Interno in materiale plastico con amianto completamente isolato, secondo le precise disposizioni del C.E.E. (Comunità Economica Europea).





NUOVO CASCO **“Euromatic Export-mod. 173,,**
In materiale **“URTAL,,** - Montecatini Edison

**CARATTERISTICHE TECNICHE
DEL CASCO NUOVO TIPO EUROMATIC - MOD. 173
A MURO ED A PIEDE**

- 1) Orologio inseritore a tempo, regolabile a mano da 5 a 60 minuti, allo scadere del tempo prefissato, stacca automaticamente la corrente e ferma.
- 2) Termoregolatore di caloria, regolabile a mano, con scala graduata da 20 a 70 gradi.
- 3) Resistenza corazzata, in lega speciale con materiale termodurente, temperatura costante ridotto consumo di corrente, massima durata e sicurezza.
- 4) Motore monofase particolarmente studiato, velocità 1400 giri, autolubrificato.
- 5) A richiesta applichiamo il motore a due velocità Velocità minima 1400 giri - Massima 2400 giri.
- 6) A richiesta applichiamo il motore con inversione di marcia automatica.
- 7) Ventola speciale a flusso d'aria circolante.
- 8) Interno in materiale plastico con amianto e doppio isolamento secondo le prescrizioni del C.E.E. (Comunità Economica Europea).


CASCO EUROMATIC EXPORT MOD. 173 | S



Testata con campana apribile - Cerniera centrale



Mod. 173/S con piede lusso



CASCHI SERIE "EUROMATIC,,




Caratteristiche tecniche del casco nuovo tipo euromatic mod. 174 a muro ed a piede.

- 1) Orologio inseritore a tempo, regolabile a mano da 5 a 60 minuti, allo scadere del tempo prefissato, stacca automaticamente la corrente e ferma.
- 2) Commutatore di calore regolabile a mano, con cinque posizioni corrispondenti a calorie diverse.
- 3) Resistenza a spirale al nichel cromo, rapportata in modo da creare nell'interno del casco una temperatura costante e gradevole.
- 4) Motore monofase particolarmente studiato, velocità oltre 1300 giri, autolubrificato.
- 5) Ventola speciale a flusso d'aria circolante, accelera l'asciugatura senza lasciare zone fredde.
- 6) Interno in materiale plastico, con amianto e doppio isolamento, secondo le prescrizioni del C.E.E. (Comunità Economica Europea), massima silenziosità.



MOD 174/S con piede lusso



EUROMATIC ELECTRONIC

VAPORIZZATORE "EUROMATIC,, a doppio uso

Vaporizzatore a doppio uso

Una ben dosata vaporizzazione permette all'acconciatore trattamenti curativi per rigenerare il capello, inoltre serve per trattamenti estetici del viso.







CASCHI SERIE "EUROMATIC,,

Caratteristiche tecniche del casco nuovo tipo euromatic mod. 172 a muro ed a piede.


- 1) Orologio inseritore a tempo, regolabile a mano da 5' a 60' minuti, allo scadere del tempo prefissato, stacca automaticamente la corrente e ferma.
- 2) Termoregolatore di calore, regolabile a mano, con scala graduata da 20 a 70 gradi.
- 3) Resistenza corazzata, in lega speciale con materiale termodurente, temperatura costante ridotto consumo di corrente, massima durata e sicurezza.
- 4) Motore monofase particolarmente studiato velocità 1400 giri, autelubrificato.
- 5) A richiesta aplichiamo il motore a due velocità. Velocità minima 1400 giri - Massima 2400 giri.
- 6) A richiesta applichiamo il motore con inversione di marcia automatica.
- 7) Ventola speciale a flusso d'aria circolante.
- 8) Interno in materiale plastico con amianto e doppio isolamento secondo le prescrizioni del C.E.E. (Comunità Economica Europea).





Caratteristiche tecniche del casco tipo nuovo euro-matic mod. 171 a muro ed a piede.

- 1) Orologio inseritore a tempo, regolabile a mano da 5' a 60' minuti, allo scadere del tempo prefissato, stacca automaticamente la corrente e ferma.
- 2) Commutatore di calore, regolabile a mano, con cinque posizioni corrispondenti a calorie diverse;
- 3) Resistenza a spirale al nichel cromo, rapportata in modo da creare nell'interno del casco una temperatura costante e gradevole;
- 4) Motore monofase particolarmente studiato, velocità oltre 1300 giri, autolubrificato;
- 5) Ventola speciale a flusso d'aria circolante, accelera l'asciugatura senza lasciare zone fredde;
- 6) Interno in materiale plastico, con amianto e doppio isolamento, secondo le prescrizioni del C.E.E. (Comunità Economica Europea), massima silenziosità.





**CASCO
A RAGGI INFRAROSSI
(modello brevettato)**

Il casco a raggi infrarossi, a bassa tensione, serve per sviluppare tinture, permanenti e decolorazioni oltre a ridurre i tempi di applicazione nella media di minuti 7 per tinture e permanenti e minuti 12/14 per decolorazioni. I tempi di posa possono subire variazioni in riferimento alle caratteristiche del capello e del trattamento.

CARATTERISTICHE

L'apparecchio è dotato di 84 lampadine a 14 Volt, che, tramite un trasformatore speciale, consente di usare il casco inserendo la spina nella corrente a 220 Volt.

Un commutatore permette di variare la caloria interna, passando dal massimo al minimo, specialmente quando si deve usare l'apparecchio per le decolorazioni.

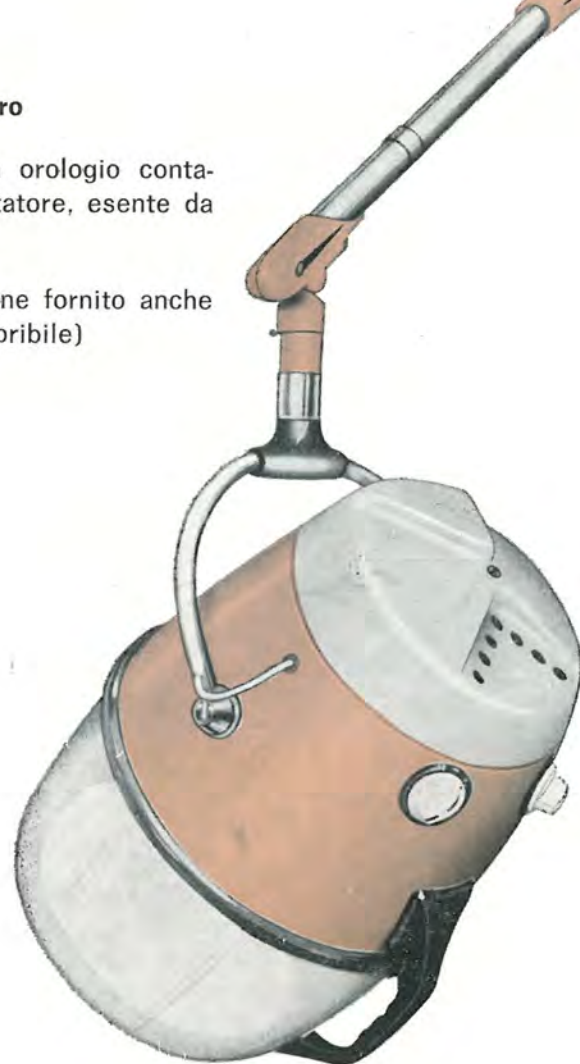
Massima sicurezza, dovuta soprattutto alla riduzione della corrente da 220 Volt a meno di 14 Volt.



Mod. 170 a muro

In metallo con orologio conta-tempo, commutatore, esente da lubrificazione.

(a richiesta viene fornito anche con campana apribile)

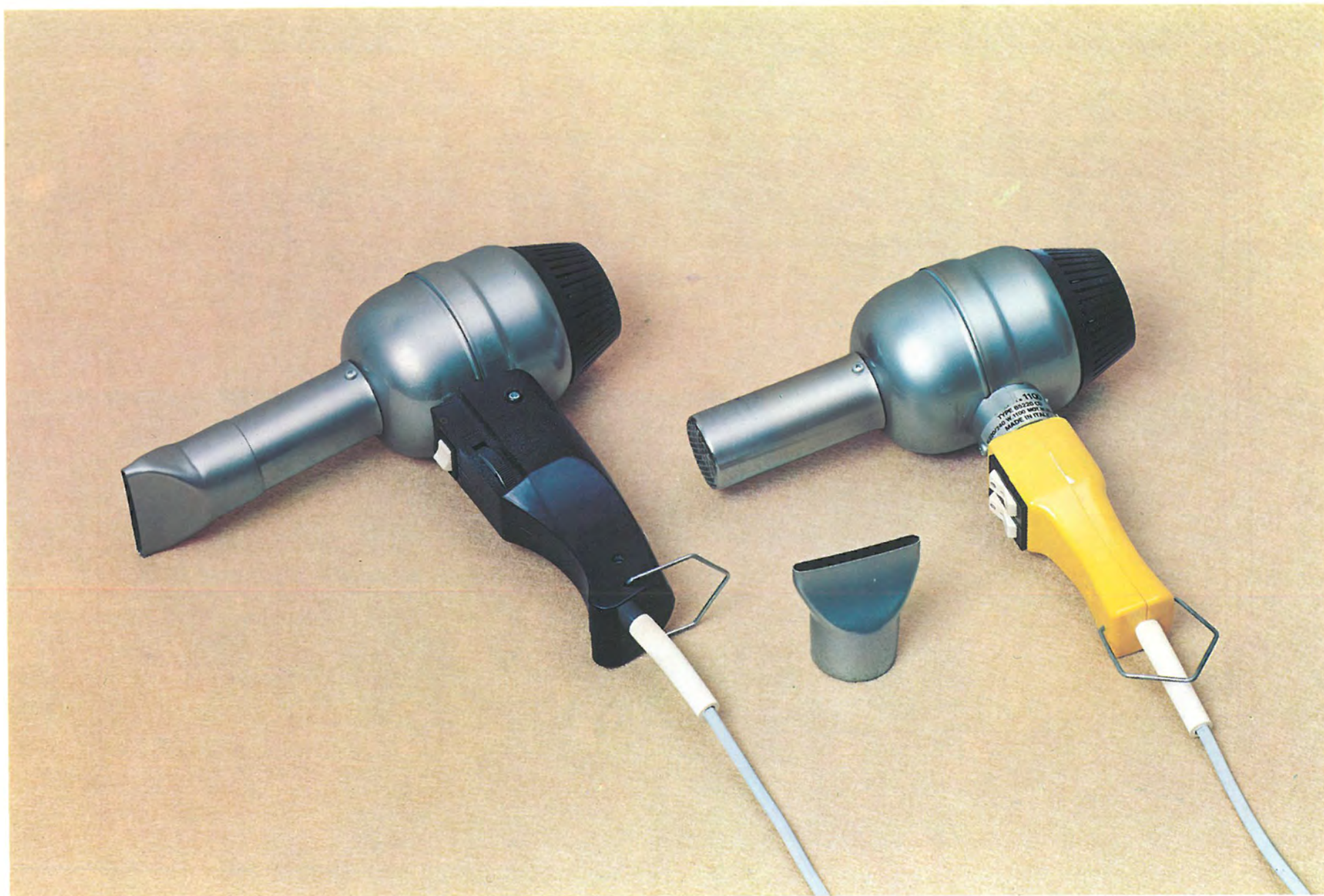


Mod. 170/S a piede

In metallo con orologio conta-tempo, commutatore, esente da lubrificazione.


(a richiesta viene fornito anche con campana apribile)





Asciugacapelli a mano - Super-elettronico a due temperature - manico nero.

Asciugacapelli a mano - a due velocità e quattro temperature - manico giallo.



APPARECCHIO A CINQUE LAMPADE A RAGGI INFRAROSSI

sezione "ARREDAMENTI,"



Salone EMORE - Modena



Art. 475 Mensola componibile con divisori in cristallo a specchio e fari - formato cm. 180 x 100

Art. 476 Tavolino da attesa con piano in cristallo

Art. 477 Divano a quattro posti con attacchi per casco Euromatic - formato cm. 215 x 65

Art. 474 Poltrona girevole da lavoro con braccioli cromati



Art. 521 Mobile di servizio con vetrina, formato cm. 180 x 90

Art. 522 Tavolino d'attesa, vetro fumè e telaio cromato, formato cm. 100 x 60

Art. 523 Mensola componibile completa di luci, poggiapiedi e cornici in acciaio satinato - formato cm. 200 x 110



Art. 224 Carrello portattrezzi per tinture - colori: bianco, aragosta, marrone e nero

Art. 520 Tavolino manicure in ABS e telaio cromato - bianco, aragosta e nero

Art. 225 Carrello portattrezzi a sei cestelli e piattino in ABS - colori: come 224





Art. 501 Mensola componibile con carrello portattrezzi incorporato nel divisorio - formato cm. 200 x 85
Divisorio - formato cm. 200 x 40

Art. 502 Poltrona d'attesa componibile tipo quadrato ricoperta in skay

Art. 503 Tavolino d'attesa sagomato con sottopiano in cristallo - formato cm. 75 x 45

Ambientazione Nuova Donatella



Art. 465 Mensola componibile con poggiatesta in acciaio satinato e divisori in cristallo a specchio - formato cm. 180 x 100

Art. 458 Poltrona girevole da lavoro

Art. 459 Poltrona d'attesa componibile

Art. 454 Tavolo d'attesa - formato cm. 42 x 82

Ambientazione Nuova Donatella



Art. 466 Mensola componibile con luci, poggiapiedi, divisori e cornici in acciaio satinato - formato cm. 180 x 100

Art. 456 Poltrona girevole da lavoro con discover

Art. 460 Poltrona d'attesa componibile

Art. 439 Tavolino d'attesa con piede a discover



Art. 529 - Mensola componibile completa di luci - formato cm. 110 x 185

Art. 530 - Poltrona da lavoro Unisex con poggiatesta e pompa idraulica

Art. 531 - Tavolino d'attesa - Telaio in tubo cromato e piano in cristallo fumè



Art. 532 - Poltrona per salotto « Silvia »

Art. 533 - Appendipanni a muro a quattro attacchi cromati - formato cm. 120 x 185

Art. 534 - Divano a due posti per salotto « Silvia »

Art. 535 - Tavolino d'attesa rotondo Ø cm. 65 telaio in legno e piano in cristallo.




- Art. 496** Mensola componibile con divisori in cristallo a specchio e con fari - formato cm. 200 x 80
Divisorio - formato cm. 200 x 35
- Art. 497** Poltrona d'attesa ricoperta in stoffa - componibile a divano
- Art. 498** Tavolino poggia riviste componibile per poltrona **art. 497**
- Art. 499** Tavolino d'attesa con telaio cromato e piano in cristallo fumè - formato cm. 55 x 70



Art. 221 Carrello portattrezzi tipo Globo/Luna

Art. 487 Mobile cassa con vetrinetta, piede a colonna e cassetto

Art. 488 Mensola biposto con fari - formato cm. 210 x 68 x 80



Art. 221 Carrello portattrezzi tipo Globo/Luna

Art. 487 Mobile cassa con vetrinetta, piede a colonna e cassetto

Art. 488 Mensola biposto con fari - formato cm. 210 x 68 x 80



- Art. 491 Poltrona d'attesa componibile
- Art. 492 Tavolino porta riviste con portacenere incorporato
- Art. 493 Poltrona girevole da lavoro
- Art. 494 Mensola componibile con fari - formato cm. 200 x 85
- Art. 495 Appendipanni a torciglione in legno
- Art. 223 Carrello portattrezzi con ruote in ottone



Art. 500 Poltrona da lavoro con telaio e piede cromato

Art. 456 Poltrona da lavoro con telaio cromato e piede discover



Art. 486 Banco lavaggio con couvette in plex, formato cm. 52 x 45 x 100

Art. 424 Banco lavaggio con vasca in plex e scorrevoli, formato cm. 130 x 40 x 80

Art. 431 Banco lavaggio con vasca in plex nero, formato cm. 90 x 40 x 80

Ambientazione Nuova Donatella



Art. 426 Mensola con cornici quadrate laccate - formato cm. 180 x 110





Art. 220 Carrello rotondo con telaio cromato

Art. 440 Carrello porta bigodini con telaio verniciato

Art. 222 Carrello porta bigodini con telaio cromato - tipo BIG - colori: bianco, aragosta, marrone, nero



Art. 489 Mobile lavaggio con couvette in acciaio inox, formato cm. 52 x 45 x 100

Art. 430 Mobile lavaggio con vasca in acciaio inox con sportello e bocca di leone, formato cm. 140 x 42 x 80

Art. 490 Mobile lavaggio con vasca in acciaio inox, formato cm. 61 x 44 x 80



Art. 524 Mobile cassa sagomato con due cassetti

Art. 525 Mobile cassa-portatelefono con vetrina esposizione - formato cm. 110 x 90 x 30



Art. 526 Mobile lavaggio bi-posto con lavelli in ceramica - formato cm. 140 x 45 x 100

Art. 527 Mobile lavaggio tutto in acciaio inox - formato cm. 140 x 42 x 80

Art. 528 Mobile lavaggio con lavello in ceramica - formato cm. 52 x 45 x 100



- Art. 479** Poltrona da attesa tutta imbottita - Telaio in ferro cromato
Art. 478 Poltrona da attesa girevole - Piede discover e cuscino
Art. 480 Poltrona da attesa tutta in poliuretano con o senza cuscino
Art. 481 Poltrona da attesa in poliuretano - Base in ferro cromato con cuscino
Art. 482 Poltrona da attesa in poliuretano trasparente - Base in ferro cromato con cuscino



- Art. 320** Mobile cassa con vetrina esposizione, 2 cassetti, formato cm. 102 x 42 x 80
Art. 484 Mobile cassa con piano in cristallo e un cassetto, formato cm. 100 x 45 x 90
Art. 485 Mobile cassa rotondo con un cassetto, formato diametro cm. 70 x 80 h



Art. 473 Poltrona girevole da lavoro con pompa idraulica

Art. 474 Poltrona girevole da lavoro con braccioli cromati e piede discover



Art. 467 Mensola rotonda biposto con specchi e fari - formato cm. 200 x Ø 100

Art. 471 Poltrona con attacco per casco Euromatic

Art. 464 Appendipanni a colonna in ferro cromato

Art. 220 Carrello rotondo con telaio in ferro cromato



Art. 512 Poltrona d'attesa bi-colore tutta rivestita in pelle

Art. 513 Poltrona con attacco per casco Euromatic; bi-colore, tutta rivestita in pelle



Art. 510 Poltrona d'attesa componibile a divano

Art. 511 Poltrona con attacco per casco Euromatic



Art. 415 Poltrona con attacco per casco Euromatic tipo Bologna

Art. 471 Poltrona con attacco per casco Euromatic tipo rotondo



Art. 421 Poltrona d'attesa ricoperta in pelle e base in formica

Art. 420 Poltrona con attacco per casco Euromatic ricoperta in pelle e base in formica



Art. 506 Poltrona da lavoro girevole con 2 cuscini ribaltabili

Art. 505 Poltrona da lavoro girevole con gamba e piede cromati




Art. 470 Poltrona girevole da lavoro con pompa idraulica

Art. 437 Poltrona girevole da lavoro con piede discover in alluminio



Art. 514 Poltrona girevole da lavoro con pompa idraulica

Art. 515 Poltrona girevole da lavoro bi-colore e piede cromato



Art. 464 Appendipanni cromato con ruote sulla base

Art. 507 Appendipanni cromato con base a discover - colori: bianco, aragosta, bleu, marrone



Art. 458 Poltrona girevole da lavoro con braccioli laccati

Art. 445 Poltrona girevole da lavoro



Art. 418 Poltrona girevole da lavoro con ragno verniciato

Art. 416 Poltrona girevole da lavoro con discover lucido



Art. 516 Tavolino manicure con cassetti

Art. 517 Puff da attesa cilindrico tutto rivestito

Art. 518 Puff da attesa quadrato tutto rivestito

Art. 519 Puff da attesa tutto rivestito



Art. 508 Tavolino d'attesa rotondo Ø cm. 70

Art. 509 Tavolino d'attesa quadrato - formato cm. 75 x 75



Art. 214 Portattrezzi a 4 piani con telaio cromato

Art. 218 Portattrezzi a 4 cestelli in Moplen, colori vari

Art. 202 Portattrezzi quadrato a 2 piatti in Moplen


Art. 213 Portattrezzi a 4 piani inclinati con telaio cromato - colori: avorio e nero.



Art. 211 Lavatesta special - colori: nero e avorio

Art. 203/bis Lavatesta con serbatoio

Art. 203 Lavatesta - colore: nero e avorio



Art. 206 Lavatesta a scivolo con attacco a poltrona

Art. 204 Lavatesta con attacco a poltrona - colori: nero e avorio



Art. 308 Poltroncina lavatesta e d'attesa



Art. 311 Poltroncina d'attesa e lavatesta



Art. 319 Poltrona per massaggi (in posizione chiusa) snodabile e regolabile con braccioli staccabili, e tubo verniciato in nero



Art. 319 Poltrona per massaggi (in posizione aperta) snodabile e regolabile con braccioli staccabili, e tubo verniciato in nero

nuovo salotto 3 pezzi



Art. 396



Art. 395



Art. 396

Salotto LONDON

Ricoperto in skay

nuovo salotto 3 pezzi



Art. 463



Art. 462



Art. 463



Salotto ROMA

Ricoperto in skay



Art. 428 Mobile di servizio con sportelli scorrevoli e bocca leone - formato cm. 180 x 120


Art. 461
Tavolo cassa con vetrina
esposizione



Art. 504 Mobile di servizio con scorrevoli e bocca di leone - formato cm. 190 x 95 x 30




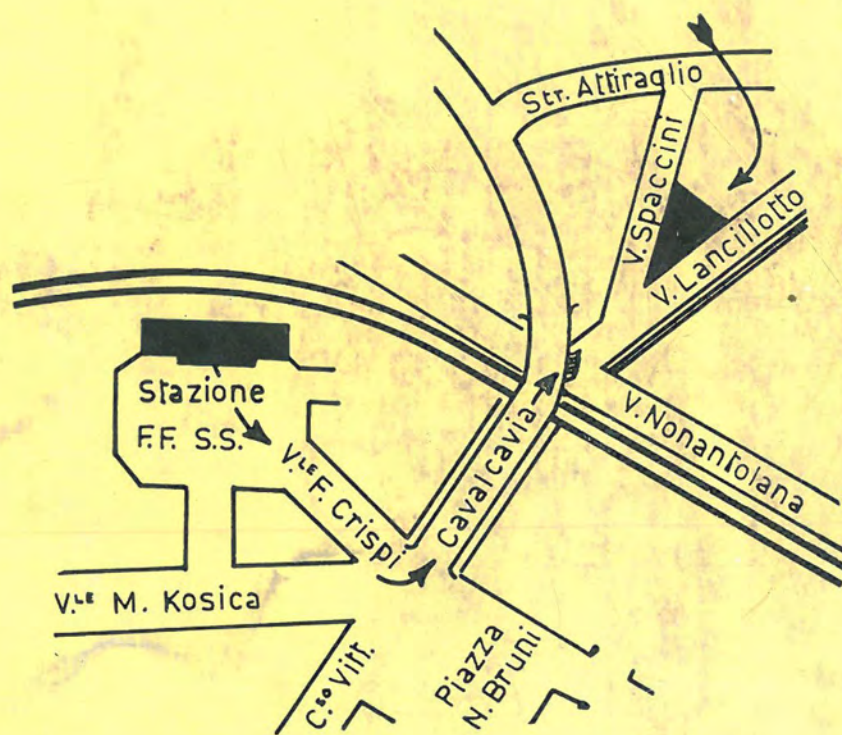
Art. 425 Puff da attesa - tipo cubo



Art. 423 Pannello appendipanni - cm. 110 x 170



Art. 309 Tavolino manicure con sedile ricoperto e piano superiore in formica



officina NUOVA DONATELLA

41100 MODENA - VIA G. B. SPACCINI, 2 - TEL. (059) 31.21.17 - 31.20.87 (con ric. automatica)

di OMERO PRETI & C.